




# **RELATÓRIO DE GESTÃO E CONTAS**

**CENTRO SOCIAL PAROQUIAL**

**SÉ VELHA**

**EXERCÍCIO DE 2016**



# RELATÓRIO DE GESTÃO E CONTAS DO CENTRO SOCIAL PAROQUIAL DA SÉ VELHA

## EXERCÍCIO DE 2016

No cumprimento da normativa das obrigações legais conforme o disposto na alínea a) do artigo nº 27 dos Estatutos do Centro Social Paroquial da Sé Velha (C.S.P.S.V.), com o número de pessoa coletiva 501 629 017, com Sede Social na Rua do Norte, nº4, 3000-295 – Coimbra, vem por este meio apresentar o Relatório de Atividades do Exercício de 2016 com os aspetos mais significativos, quer da atividade exercida quer dos resultados alcançados.

### 1 – Atividade

#### Resposta Social:

##### SERVIÇO DE APOIO DOMICILIÁRIO

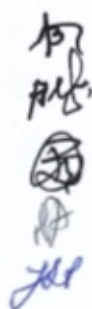
No que se refere ao Serviço de Apoio Domiciliário (SAD) em 2016, continuou a apoiar 40 utentes convencionados no Acordo de Cooperação com o ISS, I.P. - Centro Distrital do Coimbra, com algumas oscilações no nº de utentes conforme mapas de frequência enviados mensalmente.

As equipas do SAD são constituídas por ajudantes familiares, que se encontram 100% afetas a esta resposta social, que prestam uma diversidade de serviços, de acordo com as necessidades identificadas para cada situação.

No sentido de contribuir para a melhoria da qualidade de vida das pessoas e suas famílias, a Instituição tem vindo a apoiar inúmeros utentes que se encontram numa situação funcional de elevada dependência.

O diagnóstico efetuado de forma individualizada, permitiu identificar e compreender os principais motivos/necessidades que os levaram a solicitar os serviços prestados pelo SAD, os quais passamos a enunciar:

- Os problemas de saúde;
- Diminuída retaguarda familiar;
- Fracos recursos económicos.



No que diz respeito aos serviços prestados pelo SAD, importa mencionar que este dispõe de um conjunto diversificado de serviços em função das necessidades dos seus utentes:

- Tratamento de roupa;
- Alimentação;
- Higiene pessoal;
- Higiene habitacional;
- Outros serviços: Pequenos arranjos no domicílio, acompanhamento ao exterior nomeadamente às unidades de saúde; aquisição de géneros, pagamentos de serviços, toma de medicação.

Durante o ano de 2016, deu-se continuidade à concretização do serviço de atividades de animação e socialização, de acordo com o plano de atividades existente a fim de promover o convívio e a participação ativa dos utentes, evitando deste modo o isolamento social.

De um modo geral conseguimos realizar as atividades descritas no referido plano, contando com um número significativo de utentes.

### Distribuição de géneros alimentares

O Centro Social Paroquial da Sé Velha tem o serviço de distribuição de géneros alimentares provenientes do Banco Alimentar Contra a Fome e dos Hipermercados Modelo e Continente de Coimbra.

Os alimentos são destinados a todos os agregados familiares da União de Freguesia de Almedina que apresentem fracos recursos económicos.

A distribuição é feita uma vez por mês, através de um cabaz.

Em dezembro de 2016, apoiávamos 74 famílias num total de 106 pessoas.



12  
 12  
 12  
 12  
 12

## 2 – Activos Fixos Tangíveis

O valor líquido de 77.682,38 € (setenta e sete mil, seiscentos e oitenta e dois euros e trinta e oito cêntimos) no Balanço refere-se:

### Quadro Representativo do Valor Global dos Investimentos em AFT até 2016:

Conta	Descrição	Total
433	Outros Activos fixos Tangíveis	77.682,38 €
4332	Edifícios e Outras Construções	121.947,78€
4333	Equipamento Básico	31.441,77€
4334	Equipamento Transporte	24.522,89€
4335	Equipamento administrativo	9.212,02€
4337	Outros Activos Fixos Tangíveis	2.224,67€

### Quadro Representativo do Valor Global das Depreciações Acumuladas em AFT até 2016:

Conta	Descrição	Total
4338	Depreciações Acumuladas	111.666,75 €
43382	Edifícios de outras Construções	44.265,40 €
43383	Equipamento básico	31.441,77€
43384	Equipamento de Transporte	24.522,89€
43385	Equipamento Administrativo	9.212,02€
43387	Outros Activos Fixos Tangíveis	2.224,67€

## 3 – Evolução dos Principais Indicadores Económico-Financeiros

### 3.1 – Evolução da Receita

Contas	Rubricas	2016	2015
72	Prestação de Serviços	15.922,49 €	13.976,35 €
75	Subsídios, Doações e Legados à Exploração	139.850,27 €	128.666,87 €
78	Outros Ganhos e Perdas	0,00 €	485,79 €
79	Juros, dividendos e Outros Rendimentos Similares	0,33 €	00,00 €
62	Fornecimentos e Serviços Externos	34.513,59 €	22.581,76€
63	Gastos com o Pessoal	112.527,93 €	82.183,34€
64	Gastos de depreciação e Amortização	2.408,71 €	00,00€
68	Outros Gastos e Perdas	4.498,55 €	67,20€



A actividade do Centro Social Paroquial da Sé Velha, no exercício de 2016, gerou um volume de Vendas e Prestação de Serviços no valor de 15.922,49 €, superior em 1.946,14 € comparativamente ao ano anterior, de acordo com os valores mencionados no quadro anterior.

### 3.2 – Evolução dos Custos


Relativamente à Evolução dos Custos destaca-se uma redução dos Fornecimentos e Serviços Externos, no valor de 21.902,23 €, que passaram de 56.415,82 € em 2015 para 34.513,59 € em 2016.

## 4 – Resultados Obtidos

Rubricas	2016	2015
Total Rendimentos e Ganhos	155.773,09 €	143.129,01 €
Total Gastos	(172.739,28 €)	(153.979,97 €)
Resultado antes de Depreciações, Gastos de Financiamento e Impostos	(16.966,19 €)	(10.850,96€)
Resultado Operacional (antes de Gastos de Financiamento e Impostos)	(19.374,90 €)	(13.293,00 €)
Resultado Antes de Impostos	(19.374,90 €)	(13.293,00 €)
Resultado Líquido do Período	(19.374,90 €)	(13.293,00 €)

O Resultado Líquido negativo do Período de 19.374,90 € registou um acréscimo de 6.081,90 € (seis mil e oitenta e um euros e noventa cêntimos) em relação a 2015.

## 5 – Outros Indicadores Económico-Financeiros



Indicadores	2016	2015
<b>Solvabilidade:</b>		
Endividamento	0,06	0,09
Solvabilidade Total	16,08	9,60
Autonomia Financeira	0,94	0,93
<b>Liquidez:</b>		
Liquidez Geral	7,71	5,57
Liquidez Reduzida	7,71	5,57
Liquidez Imediata	7,71	5,57
<b>Rentabilidade:</b>		
Rendibilidade do Capital Próprio antes de Imposto	-0,15	-0,087
<b>Meios Libertos:</b>		
Meios Libertos	-16.966,19 €	-10.850,96 €

O Centro Social Paroquial da Sé Velha registou ao nível do equilíbrio de médio a longo prazo uma ligeira diminuição do endividamento de 0,09 em 2015 para 0,06 em 2016 bem como um aumento da capacidade de solver os seus compromissos e obrigações, espelhados pelos indicadores de Solvabilidade e de Autonomia Financeira.

Apresenta também um aumento da sua liquidez face ao ano passado, com um nível satisfatório de tesouraria para fazer face às suas responsabilidades de curto prazo.

Em 2016 o Centro Social Paroquial da Sé Velha apresenta um Resultado Líquido negativo o que representa uma variação de -0,15 na Rentabilidade dos Capitais Próprios.

## 9 – Resultados

Propõe-se que o resultado negativo no montante de 19.374,90 € (dezanove mil, trezentos e setenta e quatro euros e noventa cêntimos) transferidos para a conta de Resultados Transitados seja mantido na referida conta.



Coimbra, 29 de Maço de 2017

A Direcção:

Santos Baptista N. 2  
Augusto Simões Albuquerque  
Bernardo Belas de Faria e Silva  
Paulo Manuel Alexandre Faria de Almeida  
José da Silva